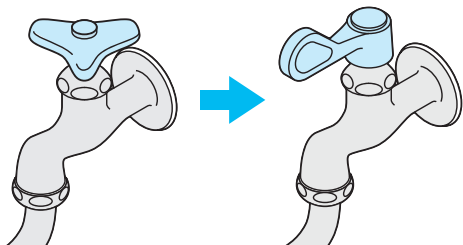


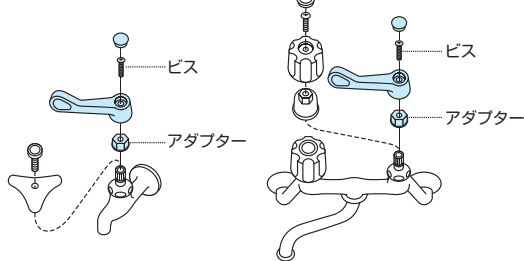
ちょこっと

交換するだけで簡単に解決!

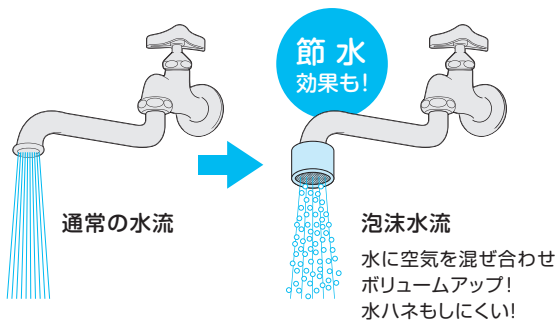
蛇口のハンドルをレバー式にするだけ!



既存のハンドルをはずし、お使いの水栓に合うアダプターを選びレバーを取付けます。



蛇口の先に取り付けるだけでずっと節水!



通常の水流

節水効果も!

泡沫水流

水に空気を混ぜ合わせボリュウムアップ! 水ハネもしにくい!

レバーひとつでオシャレに演出!

デザイン豊富なレバーハンドル!

クロスハンドルでレトロスタイルに




クロスハンドル PR211F



大きなリングレバーで操作がしやすい



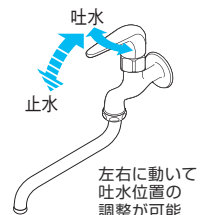
シングルレバー PR2330F



シングルレバーで出し止めカンタン



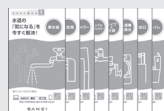
シングルレバー PR171-C-13



左右に動いて吐水位置の調整が可能

水まわり解決帖 ラインナップ

全8種類



水まわりの疑問を解決

特別編2種類



動画で見る修理・交換のコツ

節水&節約のワザ

SANEI 株式会社

〒537-0023 大阪市東成区玉津1丁目12番29号
お問合せ先 ☎ 0120-06-9721



4 973987 229282


Z20-AA4

BAL

水まわり解決帖 4

節水に効果絶大! 水道をもっと かしこく使う

ハンドル
キッチンシャワー



●スマホ・WEBで解決



水まわり 解決

検索



<https://kaiketsu.sanei.ltd>

SANEI

ハンドル・蛇口のこんな問題も、簡単にスッキリ解消してくれる快適製品をご紹介します!

こんなことで、悩んでいませんか?

レバー式なら、いつでも、すぐに最適水量! 節水にも役立ちます!

水道のハンドル

つい、水をたくさん流してしまう!

実はそれほど大量の水を流さなくていいのに…。
水量調節をもっとラクにして、節水しませんか?

出し止めをすばやくしたい!

ハンドルを何度も回すのがめんどろ…。
水の出し止めをもっとスムーズにしてみませんか?

ハンドルをオシャレにしたい!

かわいいハンドルないかな…。
水栓をインテリアの一つとして飾りませんか?

ハンドルをレバー式に交換して
ラクに水量調節!



リング式で
操作も簡単

年間節水金額
¥2,320*

80mm



シングルレバー(青)
PR2331F-LB5

シングルレバー(赤)
PR2331F-LP5

シングルレバー(白)
PR2331F-MW2

150mm



ワンタッチレバーロング
PR23F-L

66mm

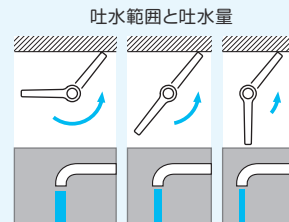


ワンタッチレバー
PR2332F

飲食店の
厨房にも
便利!

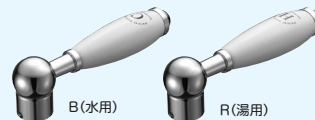
吐水範囲を変え、節水!
水の出る量を自在に調整!

レバーの取付時にハンドル位置
を変えることによって水の出る
量を変えることができます。



陶器レバーで水まわりを
もっとオシャレにデコレーション!

陶器レバー
PR2102F-2



※年間節水金額(上・下水道代のみ)…省エネアプローチブックより試算(2011年9月現在)

水道の吐水口

水はねして困る!

水はねを抑えてシンクまわりをきれいにしませんか?

水流を手軽に切替えたい!

洗い物に合わせてシャワーに切替え、節水しませんか?

きれいな水を使いたい!

通常の水をろ過してきれいにしませんか?

「つけるだけ」の簡単節水術!

泡沫で節水しながら水はねを防止!

年間節約金額
¥13,200*

節水泡沫
アダプターセット
PM282GS

アダプターセット付で
いろいろな種類の蛇口に対応

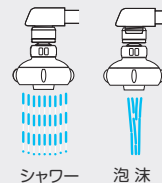


勢いシャワーで汚れをサッと洗い流す!

年間節約金額
¥11,600*

流し切替シャワー
PM253-13

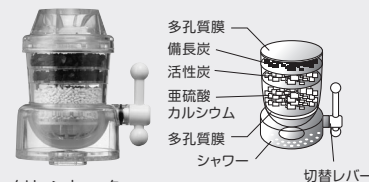
首ふり機能付



シャワー 泡沫

切替カンタン!

5層のろ過材で水をきれいに!



クリーンウォーター
PM7251

シャワー・ストリート切替付

※年間節約金額(上・下水道代+ガス代)…省エネアプローチブックより試算(2011年9月現在)