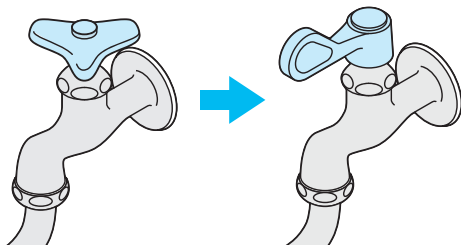


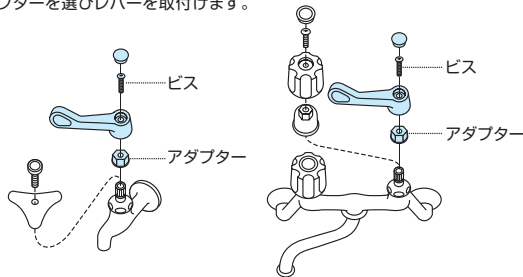
ちょっと

交換するだけで簡単に解決!

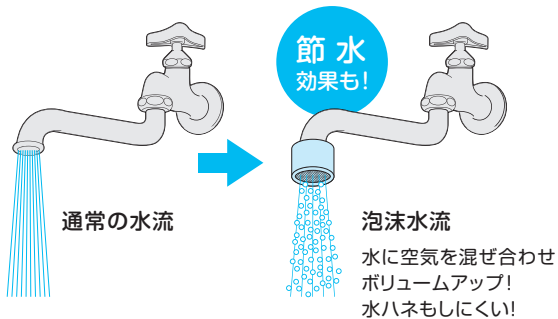
蛇口のハンドルをレバー式にするだけ!



既存のハンドルをはずし、お使いの水栓に合うアダプターを選びレバーを取付けます。



蛇口の先に取り付けるだけでずっと節水!



レバーひとつでオシャレに演出!

デザイン豊富なレバーハンドル!

クロスハンドルでレトロスタイルに



クロスハンドル PR211F



大きなリングレバーで操作がしやすい



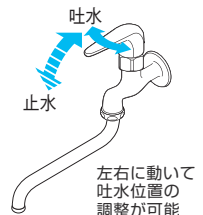
シングルレバー PR2330F



シングルレバーで出し止めカンタン




シングルレバー PR171-C-13



左右に動いて吐水位置の調整が可能

水まわり解決帖 ラインナップ

全8種類



水まわりの疑問を解決

特別編2種類



動画で見る
修理・交換のコツ

節水&節約の
ワザ

SANEI 株式会社

〒537-0023 大阪市東成区玉津1丁目12番29号
お問合せ先 ☎ 0120-06-9721




4 973987 229282

Z20-AA4

BAL

節水に効果絶大! 水道をもっと かしく使う

ハンドル
キッチンシャワー



●スマホ・WEBで解決



水まわり 解決

検索



<https://kaiketsu.sanei.ltd>

SANEI

ハンドル・蛇口のこんな問題も、簡単にスッキリ解消してくれる快適製品をご紹介します！

こんなことで、悩んでいませんか？

水道のハンドル

つい、水をたくさん流してしまう！

実はそれほど大量の水を流さなくていいのに…。
水量調節をもっとラクにして、節水しませんか？

出し止めをすばやくしたい！

ハンドルを何度も回すのがめんどろ…。
水の出し止めをもっとスムーズにしてみませんか？

ハンドルをオシャレにしたい！

かわいいハンドルないかな…。
水栓をインテリアの一つとして飾りませんか？

レバー式なら、いつでも、すぐに最適水量！ 節水にも役立ちます！

ハンドルをレバー式に交換して
ラクに水量調節！



リング式で
操作も簡単

年間節水金額
¥2,320*

80mm



シングルレバー(青)
PR2331F-LB5

シングルレバー(赤)
PR2331F-LP5

シングルレバー(白)
PR2331F-MW2

150mm



ワンタッチレバーロング
PR23F-L

66mm

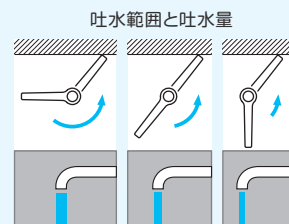


ワンタッチレバー
PR2332F

飲食店の
厨房にも
便利！

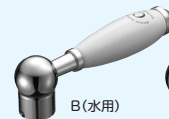
吐水範囲を変え、節水！
水の出る量を自在に調整！

レバーの取付時にハンドル位置
を変えることによって水の出る
量を変えることができます。

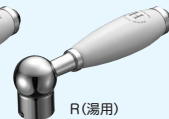


陶器レバーで水まわりを
もっとオシャレにデコレーション！

陶器レバー
PR2102F-2



B(水用)



R(湯用)

※年間節水金額(上・下水道代のみ)…省エネアプローチブックより試算(2011年9月現在)

水道の吐水口

水はねして困る！

水はねを抑えてシンクまわりをきれいにしませんか？

水流を手軽に切替えたい！

洗い物に合わせてシャワーに切替え、節水しませんか？

きれいな水を使いたい！

通常の水をろ過してきれいにしませんか？

「つけるだけ」の簡単節水術！

泡沫で節水しながら水はねを防止！

年間節水金額
¥13,200*

節水泡沫
アダプターセット
PM282GS



アダプターセット付で
いろいろな種類の蛇口に対応



16mm
パイプ用



M22×1用



M23
山20用



M24×1用

勢いシャワーで汚れをサッと洗い流す！

年間節約金額
¥11,600*



流し切替シャワー
PM253-13



首ふり機能付



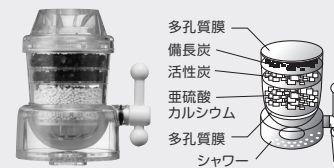
シャワー



泡沫

切替カンタン！

5層のろ過材で水をきれいに！



クリーンウォーター
PM7251



シャワー・ストレート切替付

※年間節約金額(上・下水道代+ガス代)…省エネアプローチブックより試算(2011年9月現在)